

Bestellung

Angebot



Yes, you can.®

Tel. 06232 5535-0 · Fax 06232 5535-4

**Bestellformular
Österreich
2024**

Preise in Euro
zzgl. gesetzlicher MwSt.

Rea® Azalea® Max



Benutzergewicht: **max. 180 kg**

Grundpreis: 7.201,00 €

inkl. Bein- und Kopfstützen

Kunden-Nr.:

Ansprechpartner:




Kommission:

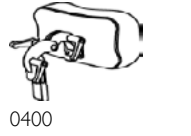
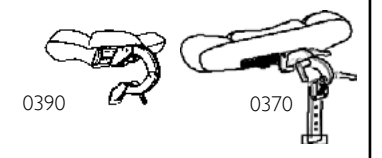
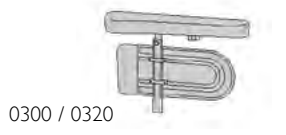
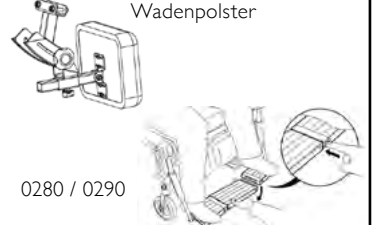
Bitte kreuzen Sie die gewünschten Optionen an - falls nicht, wird Standard geliefert Standard-Option Option ohne Aufpreis

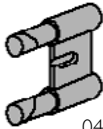



Art.-Nr.	Beschreibung	Gewicht des Patienten = kg	€
BSA0010	Rea® Azalea® Max		7.201,00
BSA8000	Sonderbau		auf Anfrage
ANTRIEBSVERSION			
BSA0020	16" Transiräder mit fester Achse inkl. Trommelbremse		289,00
BSA0030	22", 24" mit Standard-Radnarbe		<input checked="" type="checkbox"/>
BSA0040	22", 24" mit Trommelbremse, Bedienung durch Begleitperson		225,00
SITZ			
SITZBREITE			
BSA0050	550 mm		<input checked="" type="checkbox"/>
BSA0060	610 mm		<input type="checkbox"/>
SITZBREITENVERSTELLUNG			
BSA0070	+ 50 mm		<input checked="" type="checkbox"/>
BSA0080	+ 100 mm (nur mit 16" Hinterrädern) (NC: Standardbremse mit verlängertem Arm)		<input type="checkbox"/>
SITZTIEFE			
BSA0090	530 - 600 mm		<input checked="" type="checkbox"/>
SITZHÖHE			
BSA0100	400 mm, nur mit 5,5" Vorderräder und 22" Hinterräder (NC: Fußplatte lang)		<input type="checkbox"/>
BSA0110	450 mm (NC: 5,5" Vorderräder, 22" Hinterräder)		<input checked="" type="checkbox"/>
SITZTYP			
BSA0120	Tiefenverstellbar		<input checked="" type="checkbox"/>
SITZKISSEN			
BSA0130	Sitzkissen Visco Top		<input checked="" type="checkbox"/>
BSA0135	Ohne Sitzkissen		-25,00
SITZPOLSTERUNG			
BSA0145	Schwarz Velours		<input type="checkbox"/>
BSA0155	Schwarz mit PU-beschichtetem Bezug aus Stretch-Material		<input checked="" type="checkbox"/>
RÜCKENAUSFÜHRUNG			
BSA0160	Ergorücken, anpassbar und umdrehbar, Spannung anpassbar über Klettstreifen, ergonomische geformte Rückenrohre für 2 verschiedene Körpertypen		<input checked="" type="checkbox"/>
RÜCKENBEZUG / KISSEN			
BSA0170	Überzug für Ergorücken, dünn mit Lateralunterstützung		<input checked="" type="checkbox"/>
BSA0180	Rückenkissen Laguna (laterale Unterstützung), (NC: Rückenpolsterung Schwarz atmungsaktiv, laterale Positionierungspads)		<input type="checkbox"/>
BSA0190	Ohne Rückenkissen (NC: laterale Positionierungspads)		-35,00
RÜCKENPOLSTERUNG			
BSA0205	Schwarz Velours		<input type="checkbox"/>
BSA0215	Schwarz mit PU-beschichtetem Bezug aus Stretch-Material		<input checked="" type="checkbox"/>
BSA0217	Schwarz atmungsaktiv		<input type="checkbox"/>



Kunden-Nr.: _____ Kommission: _____ **Azalea® Max**

SCHIEBEGRIFFE					
BSA0220	Schiebegriffe mit Bügel		<input checked="" type="checkbox"/>	0230	
BSA0230	Hochgestellte Schiebegriffe, anatomische Griffbreite		71,00		
SITZEINHEIT					
SITZ- UND RÜCKENVERSTELLUNG					
BSA0240	Sitz- und Rückenwinkelverstellung über Gasdruckfeder (Begleitperson), nur mit Verriegelung für Sitz- und Rückenverstellung		<input checked="" type="checkbox"/>		
BSA0250	Elektrische Sitz- und Rückenverstellung (NC: 50 mm Rahmenverlängerung)		718,00		
VERRIEGELUNG					
BSA0605	Verriegelung für Sitz- und Rückenverstellung über Gasdruckfeder		<input type="checkbox"/>		
BEINSTÜTZE / FUSSTÜTZE					
BEINSTÜTZE					
BSA0260	Beinstützenoberteil hochschwenkbar mit Kniepolster, Wadenpolster separat, vielfach einstellbar und extra verstärkt, Paar		<input checked="" type="checkbox"/>		
BSA0270	Ohne Beinstütze		-45,00		
FUSSTÜTZE					
BSA0280	Fußplatte, winkel- und tiefenverstellbar mit Fußplattenverbindung, Paar, kurz		<input checked="" type="checkbox"/>	0280 / 0290	
BSA0290	Fußplatte, winkel- und tiefenverstellbar mit Fußplattenverbindung, Paar, lang		<input type="checkbox"/>		
AMPUTATIONSBEINSTÜTZE					
BSA0291	Amputationsbeinstütze links		333,00		
BSA0292	Amputationsbeinstütze rechts		333,00		
BSA0293	Fersenband		<input type="checkbox"/>		
ARMLEHNEN					
ARMLEHNE LINKS					
BSA0300	Armlehne verstärkt, extra hoch (+60 mm), höhenverstellbar, breites Polster, links		<input checked="" type="checkbox"/>		
BSA0310	Ohne Armauflage, links (NC: Set mit Schnellverschlusschrauben)		-35,00		
ARMLEHNE RECHTS					
BSA0320	Armlehne verstärkt, extra hoch (+60 mm), höhenverstellbar, breites Polster, rechts		<input checked="" type="checkbox"/>		
BSA0330	Ohne Armauflage, rechts (NC: Set mit Schnellverschlusschrauben)		-35,00		
ARMLEHNENZUBEHÖR					
BSA0340	Seitenteilbezug		<input type="checkbox"/>		
BSA0350	Innenkissen für Seitenteilbezug		33,00		
SITZZUBEHÖR					
BSA0360	Inkontinenzbezug		45,00		
RÜCKENZUBEHÖR					
BSA0370	Kopfstütze verstellbar, seitlich einstellbar		102,00		
BSA0390	Kopfstütze verstellbar, seitlich einstellbar, mit Kinnunterstützung		149,00		
BSA0380	Hygienebezug für Kopfstütze (NC: Kopfstütze mit Kinnunterstützung)		36,00		
BSA0400	Nackenstütze einstellbar		<input checked="" type="checkbox"/>		
BSA0411	Seitenpelotten fest, links		132,00		
BSA0412	Seitenpelotten fest, rechts		132,00		
BSA0413	Seitenpelotten vielfach einstellbar, links		204,00		
BSA0414	Seitenpelotten vielfach einstellbar, rechts		204,00		
BSA0415	Laterale Positionierungspads, Paar (mit Klett zur Positionierung zwischen Rückenpolster und Bezug)		123,00		
BSA0420	Klinik Kit für Kopfstützen		<input type="checkbox"/>		
BSA0430	Lordosekissen		20,00		
BSA0440	Rückeneinlegekeile (Paar)		20,00		
RAHMEN					
RAHMENFARBE					
BSA0441	Perlgrau		<input checked="" type="checkbox"/>		
BSA0442	Mitternachtsblau		<input type="checkbox"/>		
BSA0443	Sandfarben (Special)		<input type="checkbox"/>		
BSA0444	Limetten-Grün (Special)		<input type="checkbox"/>		



BSA0445	Rot-Metallic (Special)		○	 <p>0450</p>
RAHMENVERLÄNGERUNG				
BSA0450	Rahmenverlängerung 50 mm		102,00	
VORDERRADBEFESTIGUNG				
BSA0460	Fest		◆	
VORDERRÄDER				
BSA0480	140x40 (5,5") weich, Schwarz		○	
BSA0495	200x45 (8") pannensicher, Schwarz		◆	
HINTERRADGRÖSSE				
BSA0512	16", mit fester Hinterradachse (nur mit Hinterradausführung für Trommelbremse), (NC: Standardbremse mit verlängertem Arm)		○	
BSA0514	22", mit Steckachse		○	
BSA0516	24", mit Steckachse		◆	
HINTERRADAUSFÜHRUNG				
BSA0522	Verstärkt (farblose Nabe, eloxierte farblose Felge, Edelstahl-Speichen)		◆	 <p>0535</p>
BSA0524	Hinterrad für Trommelbremse (farblose Nabe, eloxierte farblose Felge, Edelstahl-Speichen)		○	
HINTERRADBEREIFUNG				
BSA0535	1 3/8" pannensichere Bereifung, Schwarz		◆	
GREIFREIFEN				
BSA0540	Aluminium		◆	
BSA0545	Kunststoffbezogen (nur für 22", 24" Hinterräder mit Trommelbremse)		102,00	
RADZUBEHÖR				
HAND- UND SPEICHENSCHUTZ				
BSA0550	Hand- und Speichenschutz, gefrostet		123,00	
SICHERHEIT				
BREMSEN				
BSA0560	Standardbremse		◆	
BSA0561	Standardbremse mit verlängertem Arm (nur für 22" oder 24" Hinterräder)		61,00	
SICHERHEITZUBEHÖR				
BSA0570	Beckengurt		59,00	 <p>0570</p>  <p>0590</p>
BSA0590	Passive Beleuchtung/ Reflektor Kit		29,00	
ZUBEHÖR				
BSA0600	Therapietisch Plexiglas mit Ellenbogenpolster, inkl. Montageset, verstärkt		411,00	
BSA0620	Klinik-Kit (alternativ zu Inbuss-Schrauben), (NC: Set mit Schnellverschlusschrauben)		26,00	
BSA0625	Set mit Schnellverschlusschrauben für Arm- und Beinstützeinstellung		41,00	
	Summe			
BEMERKUNGEN				